

第67期
年次報告書

(自 平成25年8月1日)
(至 平成26年7月31日)

■主要財務指数(連結)

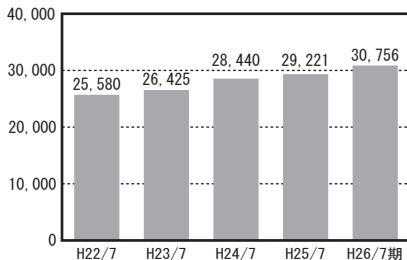
(単位：百万円)

| 項目 | 平成22年7月 (第63期) | 平成23年7月 (第64期) | 平成24年7月 (第65期) | 平成25年7月 (第66期) | 平成26年7月 (第67期) |
|---------------|-------------------|-------------------|-------------------|-------------------|-------------------|
| 売上高 | 25,580 | 26,425 | 28,440 | 29,221 | 30,756 |
| 営業利益 | 450 | 481 | 778 | 1,906 | 2,403 |
| 経常利益 | 684 | 711 | 969 | 2,087 | 2,639 |
| 当期純利益 | 278 | 180 | 332 | 1,276 | 2,012 |
| 総資産額 | 44,617 | 44,783 | 44,590 | 46,114 | 49,502 |
| 純資産額 | 32,739 | 31,828 | 31,911 | 33,007 | 35,245 |
| 1株当たり純資産額(円) | 1,826.78 | 1,874.17 | 1,879.07 | 1,943.59 | 2,007.05 |
| 1株当たり当期純利益(円) | 15.55 | 10.29 | 19.59 | 75.18 | 115.43 |
| 自己資本比率(%) | 73.4 | 71.1 | 71.6 | 71.6 | 71.2 |
| 自己資本利益率(%) | 0.9 | 0.6 | 1.0 | 3.9 | 5.9 |
| 総資本回転率(回) | 0.58 | 0.59 | 0.64 | 0.64 | 0.64 |
| 従業員数(人) | 987 | 978 | 956 | 966 | 971 |

(注) 財務指数およびグラフは有価証券報告書ベースで記載しております。

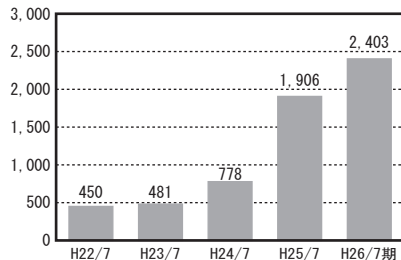
■売上高

(単位：百万円)



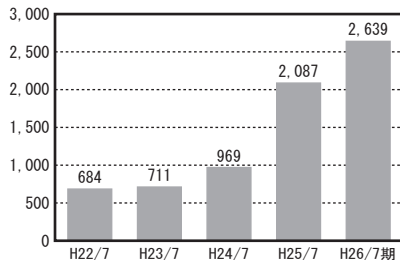
■営業利益

(単位：百万円)



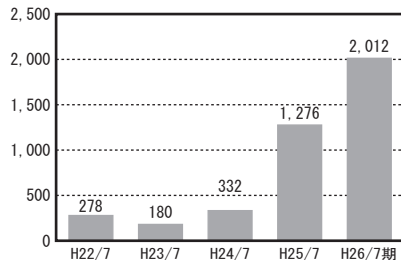
■経常利益

(単位：百万円)



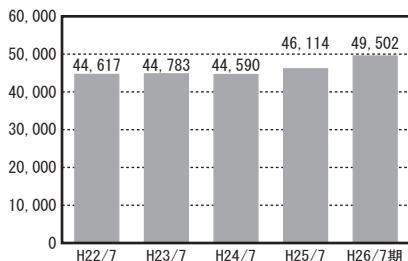
■当期純利益

(単位：百万円)



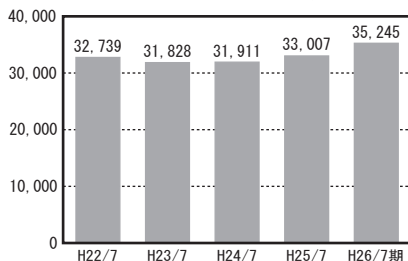
■総資産額

(単位：百万円)



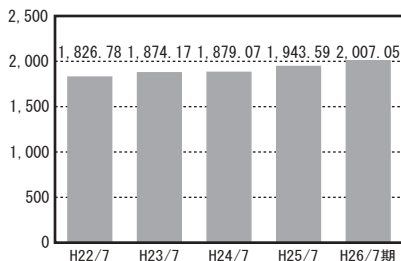
■純資産額

(単位：百万円)



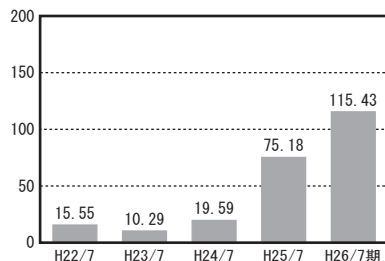
■1株当たり純資産額

(単位：円)



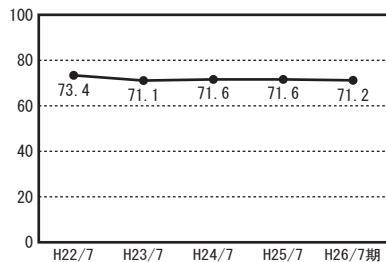
■1株当たり当期純利益

(単位：円)



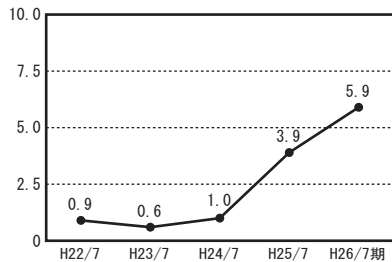
■自己資本比率

(単位：%)



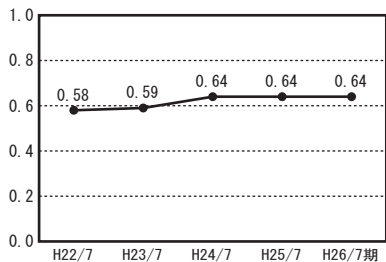
■自己資本利益率

(単位：%)

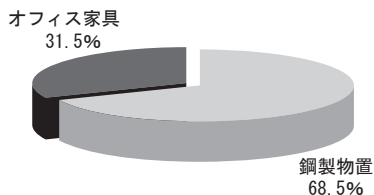


■総資本回転率

(単位：回)



■当期主要生産品目別売上高比率



株主の皆様へ

株主の皆様には、平素は格別のご高配を賜り厚く御礼申しあげます。

さて、このほど当社第67期（平成25年8月1日から平成26年7月31日まで）の業績をとりまとめましたので、その概況等をご報告申しあげます。

平成26年10月

代表取締役社長 稲 葉 明

業績の概況

1 事業の経過および成果

当連結会計年度におけるわが国経済は、政府の経済対策や日銀の金融政策により、輸出や生産の持ち直し、企業収益の改善など明るい兆しが見え始めました。しかしながら、中東やウクライナ地方での地政学的リスク、中国での不動産市況の悪化、輸入価格の上昇などによる国内景気を下押しするリスク要因があり、依然として先行きの不透明感は拭えない状況となっております。

このような状況のもと、当社グループが関連する鋼製物置業界におきましては、物置需要動向に直接関連する新設戸建住宅着工戸数は、消費増税前に若干の減少となり、回復の動きも弱いものの、雇用や所得環境の改善が伴えば上向くと思われまます。オフィス家具業界につきましましては、景気の回復に伴い、オフィスの移転需要やリニューアル需要が増加したものの、投資に対する企業の慎重な姿勢と激しい価格競争により、極めて厳しい状況で推移しました。

このような経営環境の中で、当社グループの鋼製物置セグメントにおきましては、一昨年の10月に「圧倒的高さと存在感」を誇る『イナバ倉庫』、昨年5月には断熱材をプラスした『NEXTA+（ネクスタプラス）』を発売いたしました。オフィス家具セグメントにおきましては、独自製品とOEM製品との生産合理化に向けた部材の共通化を実施し、部品点数削減及び軽量化を進めたデスク、ワゴンの生産を開始し、昨年1月には『D u E N A（デュエナ）』（業界推奨H720デスク）、昨年2月には『Y e r a（イェラ）』（スタンダードチェア）、今年の1月には新製品として『S o n a（ソナ）』（個人用防災備蓄ボックス）を発売いたしました。生産面におきましては、各工場のA P I 推進室を中心に、生産性向上、業務改善に引き続き努めるとともに、新たに「5 S + S（安全）運動」を展開しております。

以上の諸施策を推進し業績の向上に努めてまいりました結果、当連結会計年度の売上高は、前期比5.3%増加の30,756百万円となりました。損益面につきましては、製造原価率の低減に取り組んだ結果、営業利益は2,403百万円（前期比26.1%増）、経常利益は2,639百万円（前期比26.4%増）、当期純利益は2,012百万円（前期比57.7%増）となりました。

セグメントの業績は、次のとおりであります。

[セグメント売上高]

| セグメントの名称 | 金額 | 前期比 | 構成比 |
|----------|-----------|--------|--------|
| 鋼製物置 | 21,065百万円 | 109.7% | 68.5% |
| オフィス家具 | 9,691 | 96.6% | 31.5% |
| 合計 | 30,756 | 105.3% | 100.0% |

[鋼製物置]

小型収納庫におきまして東北地方における前期の仮設住宅向け納入に伴う反動減があるものの、消費増税前の駆け込み需要をうまく取り込めた事、また、全国的な防災意識の高まり、ガレージシリーズ、イナバ倉庫等大型製品が寄与し、売上高は21,065百万円（前期比9.7%増）、セグメント利益は増収効果もあり3,264百万円（前期比15.3%増）となりました。

[オフィス家具]

部材の共通化を実施し、部品点数削減及び軽量化を進めたデスク、ワゴンの生産を開始するとともに、顧客の要望に合致した新製品（デスク、チェア、地震対策オプション）の開発に努めてまいりました。イナバブランドにおいては、消費増税前の駆け込み需要により売上が伸びたものの、OEM先向けの売上は振るわず、依然として熾烈な価格競争が続いている状況にあります。

その結果、売上高は9,691百万円（前期比3.4%減）、セグメント利益は21百万円（前期は79百万円のセグメント損失）となりました。

2 対処すべき課題

4月以降は、消費増税に伴う駆け込み需要の反動から一部業界に弱い動きが見られました。今後については、原材料価格や人件費の上昇が懸念されるものの、企業収益や雇用情勢の改善など景気は緩やかに回復していくものと思われます。

このような状況のもと、鋼製物置セグメントにおきましては、今秋には、より安全性や使い勝手に配慮した『dust box mini』のモデルチェンジとサイズの追加を行い、好調を維持しておりますイナバガレージ『ガレーディア』は小型車や大型車向け連棟ガレージの充実、イナバ倉庫においては豪雪地型への対応と奥行延長タイプの受注生産を実施いたします。

オフィス家具セグメントにおきましては、平成25年1月より業界推奨の高さに対応したH720mmデスクの『DuENA (デュエナ)』シリーズを開発し、続く2月より普及タイプのスタンダードチェア『Yera (イエラ)』シリーズを発売してまいりました。今後『DuENA (デュエナ)』シリーズに更にH700mmデスクや新型収納庫等を市場に投入してまいります。

株主の皆様におかれましては、今後とも一層のご支援とご鞭撻を賜りますようお願い申し上げます。

連結貸借対照表

(平成26年7月31日現在)

(単位：千円)

| 資 産 の 部 | | 負 債 の 部 | |
|-----------------|---------------------|------------------------|---------------------|
| 流 動 資 産 | [30,412,905] | 流 動 負 債 | [10,899,020] |
| 現金及び預金 | 20,043,702 | 支払手形及び買掛金 | 7,610,091 |
| 受取手形及び売掛金 | 7,989,407 | 未払法人税等 | 792,175 |
| 商品及び製品 | 1,495,348 | 賞与引当金 | 274,248 |
| 仕掛品 | 160,238 | その他 | 2,222,506 |
| 原材料及び貯蔵品 | 247,245 | 固 定 負 債 | [3,358,321] |
| 繰延税金資産 | 200,495 | 繰延税金負債 | 1,013 |
| その他 | 281,025 | 退職給付に係る負債 | 2,124,502 |
| 貸倒引当金 | △4,557 | 役員退職慰労引当金 | 425,304 |
| 固 定 資 産 | [19,089,805] | その他 | 807,501 |
| 有形固定資産 | (16,363,997) | 負 債 合 計 | 14,257,342 |
| 建物及び構築物 | 3,749,985 | 純 資 産 の 部 | |
| 機械装置及び運搬具 | 1,067,805 | 株 主 資 本 | [35,297,350] |
| 土地 | 11,271,049 | 資 本 金 | (1,132,048) |
| 建設仮勘定 | 217,882 | 資 本 剰 余 金 | (987,847) |
| その他 | 57,274 | 利 益 剰 余 金 | (33,487,547) |
| 無形固定資産 | (142,369) | 自 己 株 式 | (△310,093) |
| その他 | 142,369 | その他の包括利益累計額 | [△51,981] |
| 投資その他の資産 | (2,583,438) | その他有価証券評価差額金 | 121,090 |
| 投資有価証券 | 1,132,901 | 退職給付に係る調整累計額 | △173,071 |
| 繰延税金資産 | 512,203 | 純 資 産 合 計 | 35,245,369 |
| その他 | 938,746 | 負 債 ・ 純 資 産 合 計 | 49,502,711 |
| 貸倒引当金 | △411 | | |
| 資 産 合 計 | 49,502,711 | | |

(記載金額は千円未満の端数を切り捨てて表示しております。)

連結損益計算書

(平成25年8月1日から
平成26年7月31日まで)

(単位：千円)

| 科 目 | 金 | 額 |
|-----------------------|---------|------------|
| 売 上 高 | | 30,756,584 |
| 売 上 原 価 | | 21,977,089 |
| 売 上 総 利 益 | | 8,779,495 |
| 販 売 費 及 び 一 般 管 理 費 | | 6,375,963 |
| 営 業 利 益 | | 2,403,531 |
| 営 業 外 収 益 | | |
| 受 取 利 息 | 18,436 | |
| 受 取 配 当 金 | 6,599 | |
| 作 業 く ず 売 却 益 | 116,028 | |
| 電 力 販 売 収 益 | 114,600 | |
| 雑 収 入 | 64,375 | 320,041 |
| 営 業 外 費 用 | | |
| 支 払 利 息 | 940 | |
| 電 力 販 売 費 用 | 73,694 | |
| 雑 損 失 | 9,297 | 83,932 |
| 経 常 利 益 | | 2,639,640 |
| 特 別 利 益 | | |
| 固 定 資 産 売 却 益 | 655,939 | 655,939 |
| 特 別 損 失 | | |
| 固 定 資 産 除 却 損 | 5,295 | |
| 減 損 損 失 | 18,327 | |
| そ の 他 | 164 | 23,787 |
| 税 金 等 調 整 前 当 期 純 利 益 | | 3,271,792 |
| 法 人 税、住 民 税 及 び 事 業 税 | 959,600 | |
| 法 人 税 等 調 整 額 | 299,400 | 1,259,000 |
| 当 期 純 利 益 | | 2,012,792 |

(記載金額は千円未満の端数を切り捨てて表示しております。)

連結株主資本等変動計算書

(平成25年8月1日から
平成26年7月31日まで)

(単位：千円)

| | 株 主 資 本 | | | | 株主資本合計 |
|-------------------------------|-----------|-----------|------------|----------|------------|
| | 資 本 金 | 資 本 剰 余 金 | 利 益 剰 余 金 | 自 己 株 式 | |
| 平成25年8月1日残高 | 1,132,048 | 763,500 | 31,820,189 | △805,779 | 32,909,958 |
| 連結会計年度中の変動額 | | | | | |
| 剰余金の配当 | | | △345,433 | | △345,433 |
| 当期純利益 | | | 2,012,792 | | 2,012,792 |
| 自己株式の取得 | | | | △56 | △56 |
| 自己株式の処分 | | 224,347 | | 495,742 | 720,090 |
| 株主資本以外の項目の 連結会計年度中の変動額(純額) | | | | | |
| 連結会計年度中の変動額合計 | - | 224,347 | 1,667,358 | 495,685 | 2,387,391 |
| 平成26年7月31日残高 | 1,132,048 | 987,847 | 33,487,547 | △310,093 | 35,297,350 |

| | その他の包括利益累計額 | | | 純資産合計 |
|-------------------------------|------------------|------------------|-------------------|------------|
| | その他有価証券 評価差額金 | 退職給付に係る 調整累計額 | その他の包括利益 累計額合計 | |
| 平成25年8月1日残高 | 97,232 | - | 97,232 | 33,007,191 |
| 連結会計年度中の変動額 | | | | |
| 剰余金の配当 | | | | △345,433 |
| 当期純利益 | | | | 2,012,792 |
| 自己株式の取得 | | | | △56 |
| 自己株式の処分 | | | | 720,090 |
| 株主資本以外の項目の 連結会計年度中の変動額(純額) | 23,858 | △173,071 | △149,213 | △149,213 |
| 連結会計年度中の変動額合計 | 23,858 | △173,071 | △149,213 | 2,238,178 |
| 平成26年7月31日残高 | 121,090 | △173,071 | △51,981 | 35,245,369 |

(記載金額は千円未満の端数を切り捨てて表示しております。)

貸借対照表

(平成26年7月31日現在)

(単位：千円)

| 資 産 の 部 | | 負 債 の 部 | |
|-----------------|--------------|-----------------|--------------|
| 流動資産 | [28,703,159] | 流動負債 | [9,360,261] |
| 現金及び預金 | 18,939,312 | 支払手形 | 5,211,864 |
| 受取手形 | 3,071,054 | 買掛金 | 989,343 |
| 売掛金 | 4,364,377 | リース債務 | 1,242 |
| 商品及び製品 | 1,435,467 | 未払金 | 1,177,813 |
| 仕掛品 | 160,238 | 未払費用 | 415,828 |
| 原材料及び貯蔵品 | 235,295 | 未払法人税等 | 745,589 |
| 繰延税金資産 | 173,877 | 未払消費税等 | 201,337 |
| その他 | 326,406 | 預り金 | 315,275 |
| 貸倒引当金 | △2,871 | 賞与引当金 | 249,000 |
| | | その他の | 52,967 |
| 固定資産 | [18,873,028] | 固定負債 | [3,064,337] |
| 有形固定資産 | (16,325,829) | リース債務 | 4,451 |
| 建物 | 3,523,863 | 退職給付引当金 | 1,848,864 |
| 構築物 | 203,032 | 役員退職慰労引当金 | 425,304 |
| 機械及び装置 | 1,021,363 | 資産除去債務 | 71,305 |
| 車両運搬具 | 41,558 | 受入営業保証金 | 700,217 |
| 工具、器具及び備品 | 41,325 | その他 | 14,193 |
| 土地 | 11,271,049 | 負債合計 | 12,424,598 |
| リース資産 | 5,756 | 純資産の部 | |
| 建設仮勘定 | 217,882 | 株主資本 | [35,030,668] |
| 無形固定資産 | (131,261) | 資本金 | (1,132,048) |
| ソフトウェア | 124,849 | 資本剰余金 | (987,847) |
| その他 | 6,412 | 資本準備金 | 763,500 |
| 投資その他の資産 | (2,415,936) | その他資本剰余金 | 224,347 |
| 投資有価証券 | 1,075,237 | 利益剰余金 | (33,220,865) |
| 関係会社株式 | 20,000 | 利益準備金 | 283,012 |
| 繰延税金資産 | 416,849 | その他利益剰余金 | 32,937,853 |
| 保険積立金 | 785,842 | 特別償却準備金 | 303,958 |
| その他 | 118,006 | 固定資産圧縮積立金 | 219,858 |
| 貸倒引当金 | △0 | 固定資産圧縮特別勘定積立金 | 126,726 |
| | | 別途積立金 | 29,397,500 |
| 資産合計 | 47,576,187 | 繰越利益剰余金 | 2,889,810 |
| | | 自己株式 | (△310,093) |
| | | 評価・換算差額等 | [120,920] |
| | | その他有価証券評価差額金 | 120,920 |
| | | 純資産合計 | 35,151,589 |
| | | 負債・純資産合計 | 47,576,187 |

(記載金額は千円未満の端数を切り捨てて表示しております。)

損 益 計 算 書

(平成25年 8月 1日から
平成26年 7月 31日まで)

(単位：千円)

| 科 目 | 金 額 |
|-----------------------|------------|
| 売 上 高 | 26,522,966 |
| 売 上 原 価 | 18,851,525 |
| 売 上 総 利 益 | 7,671,441 |
| 販 売 費 及 び 一 般 管 理 費 | 5,367,678 |
| 営 業 利 益 | 2,303,762 |
| 営 業 外 収 益 | |
| 受 取 利 息 | 8,356 |
| 受 取 配 当 金 | 6,119 |
| 作 業 く ず 売 却 益 | 116,028 |
| 電 力 販 売 収 益 | 114,600 |
| 雑 収 入 | 85,592 |
| 営 業 外 費 用 | |
| 電 力 販 売 費 用 | 73,694 |
| 雑 損 失 | 9,297 |
| 経 常 利 益 | 2,551,468 |
| 特 別 利 益 | |
| 固 定 資 産 売 却 益 | 655,939 |
| 特 別 損 失 | |
| 固 定 資 産 除 却 損 | 5,137 |
| 減 損 損 失 | 18,327 |
| そ の 他 | 86 |
| 税 引 前 当 期 純 利 益 | 3,183,856 |
| 法 人 税、住 民 税 及 び 事 業 税 | 913,000 |
| 法 人 税 等 調 整 額 | 301,687 |
| 当 期 純 利 益 | 1,969,169 |

(記載金額は千円未満の端数を切り捨てて表示しております。)

株主資本等変動計算書

(平成25年8月1日から)
(平成26年7月31日まで)

(単位：千円)

| | 株 主 資 本 | | | | | | |
|-----------------------------|-----------|-----------|---------------|-----------|----------------|-------------------|---------|
| | 資 本 金 | 資 本 剰 余 金 | | 利 益 剰 余 金 | | | |
| | | 資本準備金 | その 他 資本剰余金 | 利益準備金 | その 他 利 益 剰 余 金 | | |
| | | | | 特別償却準備金 | 固定資産 圧縮積立金 | 固定資産圧縮 特別勘定積立金 | |
| 平成25年8月1日残高 | 1,132,048 | 763,500 | — | 283,012 | 351,385 | 70,950 | — |
| 事業年度中の変動額 | | | | | | | |
| 特別償却準備金の取崩 | | | | | △49,323 | | |
| 固定資産圧縮積立金の積立 | | | | | | 158,122 | |
| 固定資産圧縮積立金の取崩 | | | | | | △9,414 | |
| 固定資産圧縮特別勘定積立金の積立 | | | | | | | 122,010 |
| 税率変更による積立金の調整額 | | | | | 1,896 | 199 | 4,715 |
| 剰余金の配当 | | | | | | | |
| 当期純利益 | | | | | | | |
| 自己株式の取得 | | | | | | | |
| 自己株式の処分 | | | 224,347 | | | | |
| 株主資本以外の項目の 事業年度中の変動額(純額) | | | | | | | |
| 事業年度中の変動額合計 | — | — | 224,347 | — | △47,427 | 148,908 | 126,726 |
| 平成26年7月31日残高 | 1,132,048 | 763,500 | 224,347 | 283,012 | 303,958 | 219,858 | 126,726 |

| | 株 主 資 本 | | | | 評価・換算差額等 | 純資産合計 |
|-----------------------------|------------|-----------|----------|------------------|----------|------------|
| | 利益剰余金 | 自己株式 | 株主資本合計 | その他有価証券 評価差額金 | | |
| | その他利益剰余金 | | | | 別途積立金 | 繰越利益剰余金 |
| 平成25年8月1日残高 | 29,397,500 | 1,494,282 | △805,779 | 32,686,899 | 98,205 | 32,785,105 |
| 事業年度中の変動額 | | | | | | |
| 特別償却準備金の取崩 | | 49,323 | | — | | — |
| 固定資産圧縮積立金の積立 | | △158,122 | | — | | — |
| 固定資産圧縮積立金の取崩 | | 9,414 | | — | | — |
| 固定資産圧縮特別勘定積立金の積立 | | △122,010 | | — | | — |
| 税率変更による積立金の調整額 | | △6,811 | | — | | — |
| 剰余金の配当 | | △345,433 | | △345,433 | | △345,433 |
| 当期純利益 | | 1,969,169 | | 1,969,169 | | 1,969,169 |
| 自己株式の取得 | | | △56 | △56 | | △56 |
| 自己株式の処分 | | | 495,742 | 720,090 | | 720,090 |
| 株主資本以外の項目の 事業年度中の変動額(純額) | | | | | 22,715 | 22,715 |
| 事業年度中の変動額合計 | — | 1,395,527 | 495,685 | 2,343,768 | 22,715 | 2,366,483 |
| 平成26年7月31日残高 | 29,397,500 | 2,889,810 | △310,093 | 35,030,668 | 120,920 | 35,151,589 |

(記載金額は千円未満の端数を切り捨てて表示しております。)

会社の概況（平成26年7月31日現在）

社名：株式会社稲葉製作所

英文名：INABA SEISAKUSHO Co., Ltd.

本社：東京都大田区矢口二丁目5番25号

創業：昭和15年4月

設立：昭和25年11月

資本金：1,132,048,500円

従業員数：971名（連結）／880名（単体）

事業内容：オフィス家具および鋼製物置の製造ならびに販売

ホームページ：http://www.inaba-ss.co.jp

営業所：

仙台営業所（宮城県仙台市）・東京営業所（東京都大田区）
千葉営業所（千葉県柏市）・神奈川営業所（神奈川県藤沢市）
静岡営業所（静岡県藤枝市）・名古屋営業所（愛知県犬山市）
大阪営業所（兵庫県西宮市）・広島営業所（広島県広島市）
福岡営業所（福岡県福岡市）

ショールーム：

東京オフィスショールーム（東京都渋谷区）
大阪オフィスショールーム（兵庫県西宮市）

工場：柏工場（千葉県柏市）

犬山工場（愛知県犬山市）

配送センター：

北海道配送センター（北海道江別市）
東北配送センター（宮城県仙台市）
新潟配送センター（新潟県新潟市）
郡山配送センター（福島県郡山市）
北関東配送センター（群馬県前橋市）
長野配送センター（長野県長野市）
柏配送センター（千葉県柏市）
神奈川配送センター（神奈川県藤沢市）
静岡配送センター（静岡県藤枝市）
犬山配送センター（愛知県犬山市）
北陸配送センター（石川県金沢市）
大阪配送センター（兵庫県西宮市）
岡山配送センター（岡山県岡山市）
広島配送センター（広島県広島市）

山口配送センター（山口県山口市）
高松配送センター（香川県高松市）
松山配送センター（愛媛県松山市）
福岡配送センター（福岡県福岡市）
熊本配送センター（熊本県熊本市）
鹿児島配送センター（鹿児島県鹿児島市）

子会社：イナバイインターナショナル株式会社（東京都渋谷区）
株式会社共進（群馬県前橋市）

役員（平成26年10月17日現在）

| | | |
|---------|-----|----|
| 代表取締役社長 | 稲葉 | 明 |
| 専務取締役 | 稲葉 | 茂 |
| 専務取締役 | 小島 | 秋光 |
| 常務取締役 | 丹下 | 孝 |
| 常務取締役 | 多田 | 一志 |
| 取締役 | 小見山 | 雅彦 |
| 取締役 | 佐伯 | 則和 |
| 取締役 | 森田 | 泰満 |
| 常勤監査役 | 中本 | 進 |
| 社外監査役 | 尾後貫 | 達也 |
| 社外監査役 | 屋敷 | 一男 |

株式の状況（平成26年7月31日現在）

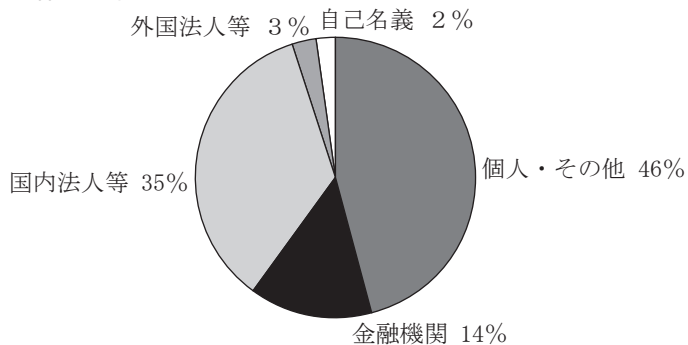
- | | |
|--------------|-------------|
| ① 発行可能株式総数 | 40,000,000株 |
| ② 発行済株式の総数 | 17,922,429株 |
| ③ 株主数 | 19,840名 |
| ④ 大株主（上位10名） | |

| 株主名 | 所有株式数 | 持株比率 |
|-----------------|---------|-------|
| 株式会社イナバホールディングス | 3,569千株 | 20.3% |
| 株式会社共進 | 1,963千株 | 11.2% |
| 稲葉 明 | 526千株 | 3.0% |
| 稲葉 茂 | 498千株 | 2.8% |
| 秋本 千恵子 | 475千株 | 2.7% |
| 瀬間 照次 | 453千株 | 2.6% |
| 稲葉 進 | 448千株 | 2.6% |
| 株式会社りそな銀行 | 411千株 | 2.3% |
| 稲葉製作所取引先持株会 | 384千株 | 2.2% |
| 稲葉 常雄 | 376千株 | 2.1% |

（注）持株比率は自己株式を控除して計算しております。

なお、当社は自己株式を361,658株保有しております。

所有者別株式分布状況



株主メモ

| | |
|---------------|-----------------------------------------------------------------------------------------------------------|
| 事業年度 | 毎年8月1日から翌年7月31日まで |
| 定時株主総会 | 毎年10月開催 |
| 基準日 | 定時株主総会 毎年7月31日 期末配当 毎年7月31日 中間配当 毎年1月31日 |
| 公告方法 | 東京都において発行する日本経済新聞に掲載します。 |
| 株主名簿管理人 | 東京都千代田区丸の内一丁目4番1号 三井住友信託銀行株式会社 |
| 株主名簿管理人事務取扱場所 | 東京都千代田区丸の内一丁目4番1号 三井住友信託銀行株式会社 証券代行部 |
| (郵便物送付先) | 〒168-0063 東京都杉並区和泉二丁目8番4号 三井住友信託銀行株式会社 証券代行部 |
| (電話照会先) | 0120-782-031 (フリーダイヤル) |
| (ホームページURL) | http://www.smtb.jp/personal/agency/index.html |

各種手続きのお申出先

1. 未払配当金のお支払については、株主名簿管理人へお申出ください。
2. 住所変更、単元未満株式の買取、配当金受取方法の指定等
 - ・証券会社をご利用の株主様は、お取引の証券会社へお申出ください。
 - ・証券会社をご利用でない株主様は、特別口座の口座管理機関である日本証券代行株式会社または三井住友信託銀行の本店および全国各支店（「コンサルティングオフィス」・「コンサルプラザ」・「i-Station」を除く）へお申出ください。
 - ・特別口座の郵便物送付先および電話照会先
〒168-8620 東京都杉並区和泉二丁目8番4号
日本証券代行株式会社 代理人部
電話 0120-707-843 (フリーダイヤル)
ホームページURL <http://www.jsa-hp.co.jp/name/index.html>

*特別口座でのお手続用紙のご請求はインターネットでもお受けいたしております。
(一部の用紙は、お手持ちのプリンターで印刷できます。)
ホームページURL <http://www.jsa-hp.co.jp/name/index.html>

